

HOLMS

ATTACHMENTS



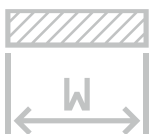
Leiðbeiningar um vöruúrval

Byggðu upp viðhengið þitt





Vatnsúðakerfi
400 / 600 l



Breidd svið
200 - 280 cm



Þvermál bursta
700 mm

Venjulegur sópari það kemur verkinu til skila.

HOLMS SÓPARI SL	SL200	SL220	SL250	SL280
Vinnubreidd (cm)	200	220	250	280
Hámarks horn vinnubreidd 30° (cm)	170	190	220	240
Heildarbreidd (cm)	220	240	270	280
Þvermál bursta (mm)	700	700	700	700
Þyngd án krappi (kg)	390	410	430	450
Þyngd án krappi + fullur vatnsgeymir*	952/1196	972/1216	1002/1236	1022/1256
Olíufláði min/max (l/min)	40/130	40/130	40/130	40/130

VALKOSTIR OG AUKAHLUTIR

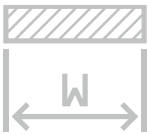
- Vatnskerfi - 400 or 600 l
- Hliðarfærsla - heill sett fyrir hliðarhreyfingar +/- 0,70 m
- Swish bursti - til að skipta um bursta hratt
- 50/50 Vír/poly brush
- Þungur bursti
- Vökvastangaveiði eða rafvökvastangveiði

* Með 400 or 600 l vatnsgeymir

Allar þyngdir eru áætluð.
Þyngd festinga er undanskilin festing.



Vatnsúðakerfi
400 / 600 l



Breidd svið
250 - 350 cm



Þvermál bursta
915 mm

Sópun fyrir almennan tilgang
miklar afkastaparfir.

HOLMS SÓPARI SH	SH250	SH300	SH350
Vinnubreidd (cm)	250	300	350
Hámarks horn vinnubreidd 30° (cm)	220	260	300
Heildarbreidd (cm)	270	320	370
Þvermál bursta (mm)	915	915	915
Þyngd án krappi (kg)	470	500	530
Þyngd án krappi + fullur vatnsgeymir*	1032/1276	1062/1306	1092/1336
Olíurensli með flæðistakmarkari min/max (l/min)	70/300	70/300	70/300
Olíurensli án flæðistakmarkari min/max (l/min)	70/190	70/190	70/190

VALKOSTIR OG AUKAHLUTIR

- Vatnskerfi - 400 or 600 l
- Hliðarfærsla - heill sett fyrir hliðarhreyfingar +/- 0,70 m
- Swish bursti - til að skipta um bursta hratt
- 50/50 Vír/poly brush
- Þungur bursti
- Vökvastangaveiði eða rafvökvastangveiði

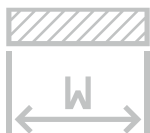
Allar þyngdir eru áætluð.
Þyngd festinga er undanskilin festing.

* Með 400 or 600 l vatnsgeymir



Vatnsúðakerfi

240 l



Breidd svið

250 - 350 cm



Þvermál bursta

915 mm

**Ofur skyldusópari fyrir
yfirburða árangur.**

HOLMS SÓPARI SP	SP250	SP300	SP350
Vinnubreidd (cm)	250	300	350
Hámarks horn vinnubreidd 30° (cm)	220	260	300
Heildarbreidd (cm)	280	330	380
Þvermál bursta (mm)	915	915	915
Þyngd án krappi (kg)	600	680	760
Þyngd án krappi + fullur vatnsgeymir*	900	980	1060
Olíuf læði min/max (l/min)	70/300	70/300	70/300

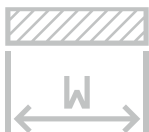
VALKOSTIR OG AUKAHLUTIR

- Vatnskerfi - 240 l
- Rafvökva stangveiði

*Allar þyngdir eru áætluð.
Þyngd festinga er undanskilin festing.*



Vatnsúðakerfi
100 l



Breidd svið
150 - 230 cm



Modular
Tvær sóparar í einni

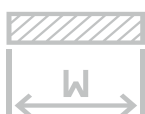
Breytanleg sópa sem hægt er að nota sem pallasópari eða hornsópari.

HOLMS SÓPARI DUO DL	DL150	DL185	DL215
Vinnubreidd (cm)	150	185	215
Heildarbreidd (cm)	170	205	235
Geymsla vatnstanks (l)	100	100	100
Geymsla gáma (l)	250	300	350
Þyngd án krappi (kg)	430	440	455
Þyngd án krappi + fullur vatnsgeymir (kg)	730	750	775
Þvermál bursta (mm)	600	600	600
Olíuf læði min/max (l)	30/60	30/60	30/60

VALKOSTIR OG AUKAHLUTIR

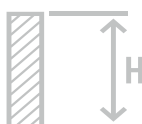
- Vökvastangaveiði
- Skvettuvörn
- Rafvökva stangveiði
- Sprinklerkerfi
- Ruslagámur

*Allar þyngdir eru áætluð.
Þyngd festinga er undanskilin festing.*



Breidd svið

150 - 250 cm



Lætur lítið á sér bera

190 - 270 l

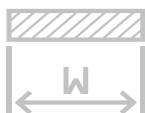
Áhrifaríkur fyrirferðarlítill sópari með hliðarbursta sem er aukabúnaður.

HOLMS PL	PL150	PL185	PL215	PL250
Vinnubreidd (cm)	150	185	215	250
Heildarbreidd (cm)	160	195	225	282
Hæð einkarétt krappi (cm)	80	80	80	80
Þvermál bursta (mm)	600	600	600	600
Þyngd, fullur vatnsgeymir, ílát, hliðarbursta & hjól (kg)	900	1050	1100	1150
Þyngd án krappi (kg)	290	305	320	335
Geymsla gáma (l)	170	220	250	290
Rúmmál vatnstanks (l)	190	240	240	270
Ólíurensli með flæðistakmarkari min/max (l/min)	40/100	40/100	40/100	40/100
Ólíurensli án flæðistakmarkari min/max (l/min)	40/60	40/60	40/60	40/60

VALKOSTIR OG AUKAHLUTIR

- Hliðarbursti - hægri eða vinstri / Manual or Auto
- Dustbuster kit

Allar þyngdir eru áætluð.
Þyngd festinga er undanskilin festing.



Breidd svið

220 - 300 cm



Vatnsúðakerfi

400 l

Afkastamikil pallasópari með
"plug and play"
hönnun fyrir rekstraraðila.

HOLMS PH	PH220	PH250	PH300
Vinnubreidd (cm)	220	250	300
Heildarbreidd (cm)	240	270	320
Hæð einkarétt krappi (cm)	130	130	130
Þvermál bursta (mm)	700	700	700
Þyngd, fullur vatnsgeymir, ílát & hliðarbursta (kg)	1395	1935	2055
Þyngd án krappi (kg)	470	570	650
Geymsla gáma (l)	550	660	700
Rúmmál vatnstanks (l)	400	400	400
Olíufæði 2000 motor min/max (l/min)	40/130	40/130	-
Olíufæði 4000 motor min/max (l/min)	-	90/190	90/190

VALKOSTIR OG AUKAHLUTIR

- Hliðarbursti - hægri, vinstri eða báðar hliðar
- Útvarpsstýring - hliðarbursti og strá

Allar þyngdir eru áætluð.
Þyngd festinga er undanskilin festing.



Lyftarafesting

Standard



Engin þörf fyrir stuðningsfætur

Sterkur bursti



Bursta raðir

12

Einfaldur bursti hentugur fyrir gröfur, hleðslutæki og allar vélar með lyftarafestingum.

HOLMS BURSTA HB	HB150	HB180	HB200	HB250
Hæð einkarétt krappi (cm)	40	40	40	40
Vinnubreidd (cm)	150	180	200	250
Heildarbreidd (cm)	160	190	210	260
Bursta raðir	12	12	12	12
Þyngd án krappi (kg)	138	159	173	209
Innri burstaþykkt (mm)	2,4x3,5	2,4x3,5	2,4x3,5	2,4x3,5
Ytri burstaþykkt (mm)	3x5	3x5	3x5	3x5

VALKOSTIR OG AUKAHLUTIR

• S-type Gröfufestingar

Allar þyngdir eru áætluð.
Þyngd festinga er undanskilin festing.



Notkunarsvæði

Snjór, mól, veitur



Þvermál bursta

915 mm



Bílastæði

Standard

Vökvakerfi snúningssópari fyrir
gröfur og gröfur.

HOLMS SÓPARI SC	SC100	SC150	SC200
Vinnubreidd (cm)	100	150	200
Heildarbreidd (cm)	120	120	120
Þyngd án krappi (kg)	175	203	231
Þvermál bursta (mm)	915	915	915
Olíufæði 2000 motor min/max (l/min)	40/130	40/130	40/130
Olíufæði 4000 motor min/max (l/min)	70/190	70/190	70/190

VALKOSTIR OG AUKAHLUTIR

- S-type Gröfufestingar
- Swish burstahylki með snúnum burstakjarna

Allar þyngdir eru áætluð.
Þyngd festinga er undanskilin festing.



VOLVO

HO

8





Galvaniseruðu

Skvettahlíf fyrir festingu



Stillanleg

Stiltu rpm handvirkt



Þyngd

130 kg Standard


Önnur endingargóð og hágæða
vara gerð til að endast.

HOLMS GRASBURSTI WBE	WBE
Hæð (cm)	80
Lengd (cm)	110
Breidd (cm)	110
Þvermál bursta (mm)	850
Þyngd (kg)	150
Festingarfesting	S40,S45,S50,S60
Mælt er með rpm	80-250 rpm
Olíufláði min/max (l/min)	20/60

VALKOSTIR OG AUKAHLUTIR

- Skrúfað festing (S40, S45, S50 and S60)

*Allar þyngdir eru áætluð.
Þyngd festinga er undanskilin festing.*



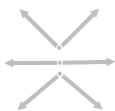
Vatnsúðakerfi

400 l



Mismunandi burstar

3 different types



Svið hægri & vinstri

Auðvelt að breyta

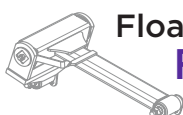
**Grasbursti fyrir hjólaskóflur
og dráttarvélar.**

HOLMS GRASBURSTI WBL	WBL110	WBL210
Hæð (cm)	750	90
Lengd (cm)	90	90
Svið Hægri og Vinstri (cm)	110	210
Þyngd (kg)	210	400
Þyngd, fullur vatnsgeymir 400 l (kg)	710/910	900/1100
Olíuflæði min/max (l/min)	30/60	30/60

VALKOSTIR OG AUKAHLUTIR

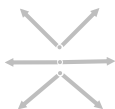
- Mismunandi burstavalkostir
- Vatnstankur 400 l

*Allar þyngdir eru áætluð.
Þyngd festinga er undanskilin festing.*



Floatarm®

Fyrir hjólaskóflur



Sveigjanleiki

Mörg afbrigði



Kantfesting

Fjaðurhlaðinn



Ending

Hannað fyrir langt líf

Hannað fyrir mikla notagildi
og langt líf.

HOLMS SNJÓPLÓGUR PV	PVL240	PV280*	PVH320	PVH360	PVH400
Breidd (cm)	240	280	320	360	400
Breidd, að fullu snúið 35° (cm)	200	230	260	300	330
Hæð (cm)	80	80/100	100	100	100
Fjöldi brúna	2	4	4	4	4
Þyngd, ein pendúla (kg)	685	775 / 785	820	865	890
Þyngd, tvöfaldur pendull (kg)	710	800 / 810	845	890	915

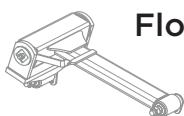
VALKOSTIR OG AUKAHLUTIR

- Snjóúðavörn - fyrir breidd 280 / 320 / 360 / 400
- Gúmmikantar
- Ísskurðarbrúnir

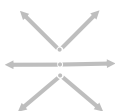
- Snjóstöðvunarhlið - til uppsetningar á vinstri eða hægri hlið

Allar þyngdir eru áætluð.
Þyngd festinga er undanskilin festing.

*Holms PV280 kemur í tveimur mismunandi hæðum.



Floatarm® Fyrir hjólaskóflur



Sveigjanleiki
Mörg afbrigði



Framúrskarandi
Ákjósanlegur 15°



Nýstárlegt form
Ákjósanlegur snjókast

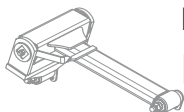
**Snjóplógur hannaður til að
flytja mikið magn af snjó.**

HOLMS SNJÓPLÓGUR PVF	PVF320	PVF360	PVF400
Breidd (cm)	320	360	400
Breidd, að fullu snúið 35° (cm)	270	320	370
Hæð @ endar plógs (cm)	118	121	124
Hæð @ miðju plógs (cm)	100	100	100
Fjöldi brúna	4+2	4+2	4+2
Þyngd, ein pendúla (kg)	983	1023	1065
Þyngd, tvöfaldur pendull (kg)	1008	1048	1090

VALKOSTIR OG AUKAHLUTIR

- Snjóúðavörn - fyrir breidd 320 / 360 / 400
- Gúmmikantar
- Ísskurðarbrúnir
- Snjóstöðvunarhlið - til uppsetningar á vinstri eða hægri hlið

*Allar þyngdir eru áætluð.
Þyngd festinga er undanskilin festing.*



Floatarm®
Frammistaða



Kantfesting
Fjaðurhlaðinn



Ending
500 Brinell stál

Hannað fyrir langan líftíma
háhraða plægingu.

HOLMS PD	PDL240	PD280*	PD320*	PD360*	PDH400
Breidd (cm)	240	280	320	360	400
Breidd, turned 35°	200	230	260	300	330
Hæð (cm)	80	80/100	80/100	80/100	100
Fjöldi brúna	2	4	4	4	4
Þyngd, einn** (kg)	810	925/975	965/1020	1025/1075	1135
Þyngd, tvöföld*** (kg)	835	950/1000	990/1045	1050/1100	1160

VALKOSTIR OG AUKAHLUTIR

- Snjóúðavörn – fyrir breidd 280 / 320 / 360 / 400
- Gúmmikantar
- Ísskurðarbrúnir
- Snjóstöðvunarhlið – til uppsetningar á vinstri eða hægri hlið

Allar þyngdir eru áætluð.
Þyngd festinga er undanskilin festing.



Galvaniseruðu
3 ára ábyrgð



Getu
1,0 - 2,4 m³



Þyngd
400 - 800 kg

Duglegur og nákvæmur fyrir
efni dreifist.

HOLMS DREIFINGARFÖTU SB	SB10	SB16	SB24
Breidd (cm)	210	215	250
Getu fötu (m ³)	100	160	240
Þyngd, tóm fötu	400	660	800
Olíufláði min/max (l/min)	40/150	40/150	40/150

VALKOSTIR OG AUKAHLUTIR

- Útvarpstýring

*Allar þyngdir eru áætluð.
Þyngd festinga er undanskilin festing.*

HOLMS
SAFER ROADS

Volvo Wheel loader Attachments guide

HOLMS

WHEEL LOADER	L20 B-H	L25 B-H	L30 B-G
Angle sweepers	SL200, DL150-185	SL200, DL150-185	SL200-250 DL185-215
Pick-up Sweepers	PL185	PL185	PL185-215
Diagonal snow plow	PDL240	PDL240	PDL240-280, PDH280
V snow plow	PVL240	PVL240	PVL240-280, PVH280
Spreader bucket			SB10

L35 B-G	L40 B	L45 B	L45 G-H	L50 F-H
SL Full Range, DL215	SL250, SL280	SL250, SL280	SL250-280, SH250	SL250-280, SH250-300
PL215, DL215	PH220-250 PL250	PH220-250 PL250	PH220-250 PL250	PH220 - 250
PDL280, PDH280	PDL280, PDH280	PDL280, PDH280	PDL280- PDH280	PDL280-320 PDH280-320
PVL280, PVH280	PVL280, PVH280	PVL280, PVH280	PVL280, PVH280	PVL280, PVH280-320
SB10-16	SB16	SB16	SB16	SB16

WHEEL LOADER	L60 E-H	L70 E-H	L90 E-H
Angle sweepers	SH300-350, SP300-350	SH300-350, SP300-350	SH300-350, SP300-350
Pick-up Sweepers	PH250-300	PH250 - 300	PH250 - 300
Diagonal snow plow	PDL320-360, PDH320 -360	PDL320-360, PDH320 -360	PDL320-360, PDH320- 360, PDH400
V snow plow	PVH320-360, PVF320-360	PVH320-360, PVF320-360	PVH360-400, PVF360-400
Spreader bucket	SB24	SB24	SB24

L110 E-H	L120 E-H	L150 E-H	L180 E-H
SH300-350, SP300-350	SH300-350, SP300-350	SP300 - 350	SP300 - 350
PH250-300	PH250-300	-	-
PDL320-360, PDH320- 360, PDH400	PDL320-360, PDH320- 360, PDH400	-	-
PVH360-400, PVF360-400	PVH360-400, PVF360-400	-	-
SB24	SB24	-	-

L20 B-H	L25 B-H	L30 B-G	L35 B-G
WBL	WBL	WBL	WBL

HOLMS

ATTACHMENTS



Leiðbeiningar um vöruúrval

www.holms.com

